






Schneesportorte Schweiz

Lehrerinformation



1/3

Arbeitsauftrag 	<p>Die SuS suchen wichtige Schneesportorte auf der Schweizer Karte. In Gruppen werden Mini-Plakate zu den jeweiligen Schneesportorten erstellt.</p>
Ziel 	<p>Die SuS kennen die wichtigen Schneesportorte in der Schweiz und erkennen die Eigenheiten der jeweiligen Destinationen.</p>
Material 	<p>Internet Schweizer Karte Bastelmaterial / A2-Papier Schneesportorte auf Karten</p>
Sozialform 	<p>GA</p>
Zeit 	<p>90'</p>

- Interessant wäre die Betrachtung von Schneesportorten, welche die Kinder noch nicht kennen.
- Es sind Orte zu wählen, die sich in Grösse und Infrastruktur unterscheiden. So können die SuS in der anschliessenden Diskussion ihre Einstellung zu den verschiedenen Wintersportorten und deren Strategien äussern. Zentrale Themen in der abschliessenden Lektion wären:
 - Infrastruktur / Sportmöglichkeiten
 - Auto / Mobilität / Anfahrt (autofrei: z.B.: Zermatt)
 - Vor- / Nachteil einer grossen Stadt in den Bergen (z.B.: Davos)

Zusätzliche
Informationen:

- Eventuell müssen Sie als Lehrperson Grundlagenmaterial bei den jeweiligen Tourismusbüros anfordern. Eine Auswahl von Schneesport-Adressen liegt hier vor:
 - www.adelboden.ch
 - www.anderlatt.ch
 - www.arosa.ch
 - www.bettmeralp.ch
 - www.davos.ch
 - www.elm.ch

Schneesportorte Schweiz

Lehrerinformation



www.engelberg.ch
www.engadin.ch
www.grindelwald.ch
www.lenzerheide.ch
www.zermatt.ch
www.melchsee-frutt.ch
www.savognin.ch
www.scuol.ch
www.disentis-sedrun.ch
www.splugen.ch
www.toggenburg.org
www.vals.ch
www.laax.ch
www.saasfee.ch
www.portesdusoleil.com
www.jungfrau.ch
www.meiringen-hasliberg.ch

Schneesportorte Schweiz

Gruppenblatt/Auftrag



3/3

Aufgabe: Lest den Auftrag gut durch und verteilt dann die Arbeiten.

Miniplakat zu einem Schneesportort in der Schweiz

Auftrag:

Untersucht einen Wintersportort.

Erstellt dazu ein Miniplakat.

Das Plakat hat den Titel des Ortes.

Das Plakat soll die folgenden Themenbereiche beinhalten:

- In welchem Kanton – wo in der Schweiz – liegt der Ort
- Wie komme ich zu diesem Ort?
- Welche Sport- und Winteraktivitäten kann ich dort ausüben?
- Gibt es besondere Angebote für Kinder und Jugendliche?
- Was kostet eine Tageskarte für Kinder / Jugendliche?
- Gibt es Besonderheiten an diesem Ort?
- Hat der Ort ein besonderes Maskottchen?

Tipps:

1. Verteilt eure Arbeit, dann kommt ihr schneller voran.
2. Recherchiert auf den Webseiten der Wintersportorte.
3. Schreibt das Tourismusbüro an, dann erhaltet ihr weitere Informationen.
4. Notiert die Informationen in Stichworten oder Sätzen.
5. Sucht ein paar passende Bilder und klebt sie auf das Plakat. Beschriftet die Bilder.