






# Erfahrungen im Schnee

Lehrerinformation



1/4

<p>Arbeitsauftrag</p> 	<p>Die SuS erzählen eine Geschichte, die sie selber mit Schnee erlebt haben. Anschliessend zeichnen sie ein Bild dieser Geschichte.</p>
<p>Ziel</p> 	<p>Die SuS formulieren Erlebnisse und setzen diese kreativ und zeichnerisch um.</p>
<p>Material</p> 	<p>Schreib- und Zeichenmaterial</p>
<p>Sozialform</p> 	<p>GA EA</p>
<p>Zeit</p> 	<p>30'</p>

Zusätzliche  
Informationen:

- Anstatt eine Zeichnung anzufertigen, wäre beispielsweise eine Collage möglich.
- Anstatt eine eigenen „Schneegeschichte“ zu erfinden, könnte man mithilfe von Begriffen, die im Text vorkommen sollen, eine Fantasiegeschichte verfassen.



# Erfahrungen im Schnee

AB 1: Lückentext, Diskussionspapier, Lesetext etc.



**Aufgabe 2:** Male zu deiner Geschichte ein passendes Bild.

A large, empty rectangular box with a black border, intended for the student to draw a picture related to their story.

# Erfahrungen im Schnee

AB 1: Lösung



4/4

**Ideen:** Schneebilder / Vorlagen / Ideen

