






Aktivitäten im Schnee

Lehrerinformation



1/4

<p>Arbeitsauftrag</p> 	<p>Die SuS erkennen Schnee als Material für die Gestaltung von verschiedenen Formen. Die SuS bewegen sich aktiv im Schnee.</p>
<p>Ziel</p> 	<p>Die SuS machen verschiedene Aktivitäten im Schnee.</p>
<p>Material</p> 	<p>Ideenblatt Protokollblatt Winterkleider</p>
<p>Sozialform</p> 	<p>EA / PA / Plenum</p>
<p>Zeit</p> 	<p>je nach Aktivität</p>

Zusätzliche
Informationen:

- weitere Spiel- und Sportideen finden Sie unter www.mobilesport.ch
- Lassen Sie beim ersten Schneefall des Jahres die „normalen“ Hausaufgaben aus, dafür sollen sich die SuS einen Schneemann bauen und ihn fotografisch/zeichnerisch dokumentieren.

Aktivitäten im Schnee

Lehrerinformation



2/4

Tummeln im Schnee

In dieser Übung erfreuen sich die Kinder am Schnee und machen dabei vielseitige Erfahrungen. Die Kinder spielen im Schnee und erhalten dafür einerseits Anleitung von der Leiterperson, andererseits können sie eigene Kunststücke und Spiele ausprobieren.

Variationen

- sich im Schnee verschiedenartig fortbewegen und dabei den Widerstand spüren
- Spuren legen und verfolgen
- durch den Schnee stampfen, dabei Muster in den Schnee zeichnen und durch andere Kinder erraten lassen: Figuren, Zeichnungen, Buchstaben, Zahlen, Wörter
- im Schnee rollen, drehen, Engel zeichnen
- Zielwurf mit Schneebällen

Skulpturenbau

Die Kinder bauen während dieser Übung miteinander eine Skulptur und strengen sich körperlich an.

Variationen

- Skulpturenbau auf Zeit
- Verschiedene Objekte bauen: Iglus, Schneemänner und –frauen.
- je nach Schneebeschaffenheit verschiedene Bautechniken kennenlernen
- Pistenmaschine: Die Kinder werden in zwei Teams eingeteilt. Pro Team steht ein frisch verschneites und unberührtes Quadrat bereit. Welches Team hat sein Quadrat zuerst flachgewalzt?

Material: mit Hilfsmitteln bauen: Schaufel, Säge

Schlittenfahrt

Die Kinder machen Erfahrungen im Rutschen und Gleiten und freuen sich am Schnee und an der Geschwindigkeit. Alle Kinder bringen einen stabilen Plastiksack in den Sportunterricht. Sie bauen zusammen eine Bobbahn und probieren diese aus.

Variationen

- Bobbahn im Sitzen, auf dem Bauch liegend, kniend, stehend hinunterrutschen

Aktivitäten im Schnee

Lehrerinformation



3/4

- Pferdekutsche: Ein Kind sitzt auf einem Schlitten und lässt sich von einem anderen Kind ziehen
- zu zweit schlitteln
- Wer rutscht am weitesten?
- Die Bobbahn mit verschiedenen Bauten ergänzen: Slalom, Tunnels, kleine Schanzen.

Bemerkung: Diese Bewegungsgrundformen können bereits in der Turnhalle eingeführt und angewendet werden.

Material: Die Kinder bringen ihren Schlitten oder Bob mit.

Quelle: mobilesport.ch

Aktivitäten im Schnee

Protokollblatt



Aufgabe: Beschreibe und zeichne, was du im Schnee gemacht hast.

Unser Tag im Schnee

Meine Zeichnung:

A large, empty rectangular box with a black border, intended for the student to draw their winter activities in the snow.

Mein Text:
